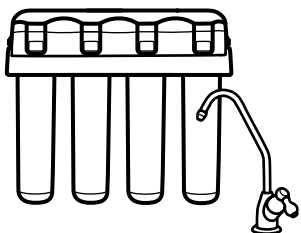
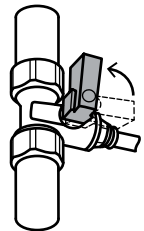


ИНСТРУКЦИЯ ПО ПРОМЫВКЕ КРИСТАЛЛ- КВАДРО В

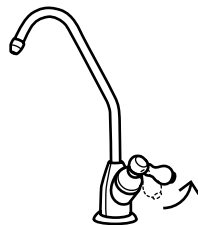


1.



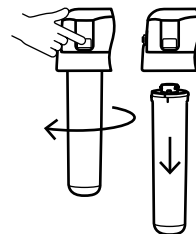
Перекройте воду перед водоочистителем, чтобы вода не поступала в фильтр.

2.



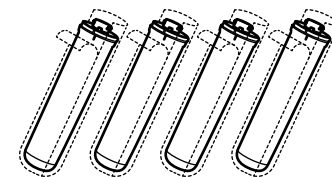
Откройте кран для чистой воды, чтобы сбросить давление внутри фильтра.

3.



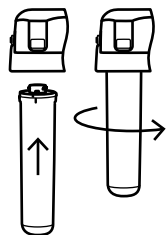
Нажмите до упора и удерживайте стопорную кнопку на крышке водоочистителя, выкрутите использованные модули.

4.



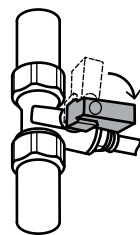
Распакуйте новые сменные модули. Не забудьте снять термоусадочную пленку.

5.



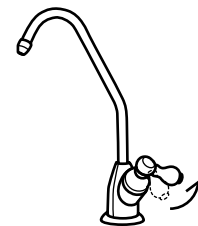
Вставьте новые модули в гнездо коллектора до упора и, слегка надавливая, поверните модули до щелчка.

6.




Откройте магистраль холодной воды, убедитесь, что водоочиститель герметичен.

7.



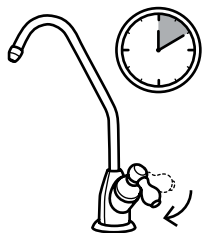
Откройте кран для чистой воды. При помощи узла подключения отрегулируйте расход воды 2 л/мин.

8.




Пропустите воду через водоочиститель в течение 10 минут.

9.



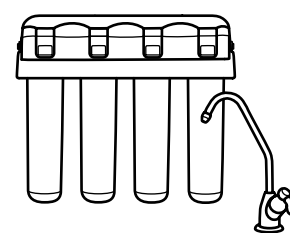
Закройте кран для чистой воды и дайте постоять водоочистителю 10 минут.

10.



Снова пропустите воду через водоочиститель в течение 50 минут.

11.



Закройте кран для чистой воды, убедитесь в герметичности соединений.

КРИСТАЛЛ-КВАДРО В ГОТОВ К РАБОТЕ